

第52回

日本消化器がん検診学会東海北陸地方会

第31回日本消化器がん検診学会東海北陸支部 放射線研修委員会
第19回日本消化器がん検診学会東海北陸支部 超音波研修委員会

プログラム・抄録集

日本消化器がん検診学会 東海北陸支部長
愛知県がんセンター 丹羽 康正

第52回会長 藤田医科大学ばんだね病院 消化器内科
小林 隆

日 時：令和5年12月9日（土）8：55～16：00
会 場：ウインクあいち 5F 小ホール1, 2
愛知県名古屋市中村区名駅4丁目4-38
TEL 052-571-6131

第52回日本消化器がん検診学会東海北陸地方会（医師研修会）
 第31回日本消化器がん検診学会東海北陸支部 放射線研修委員会
 第19回日本消化器がん検診学会東海北陸支部 超音波研修委員会

第52回日本消化器がん検診学会東海北陸地方会

テーマ：「消化器がん検診の将来展望」

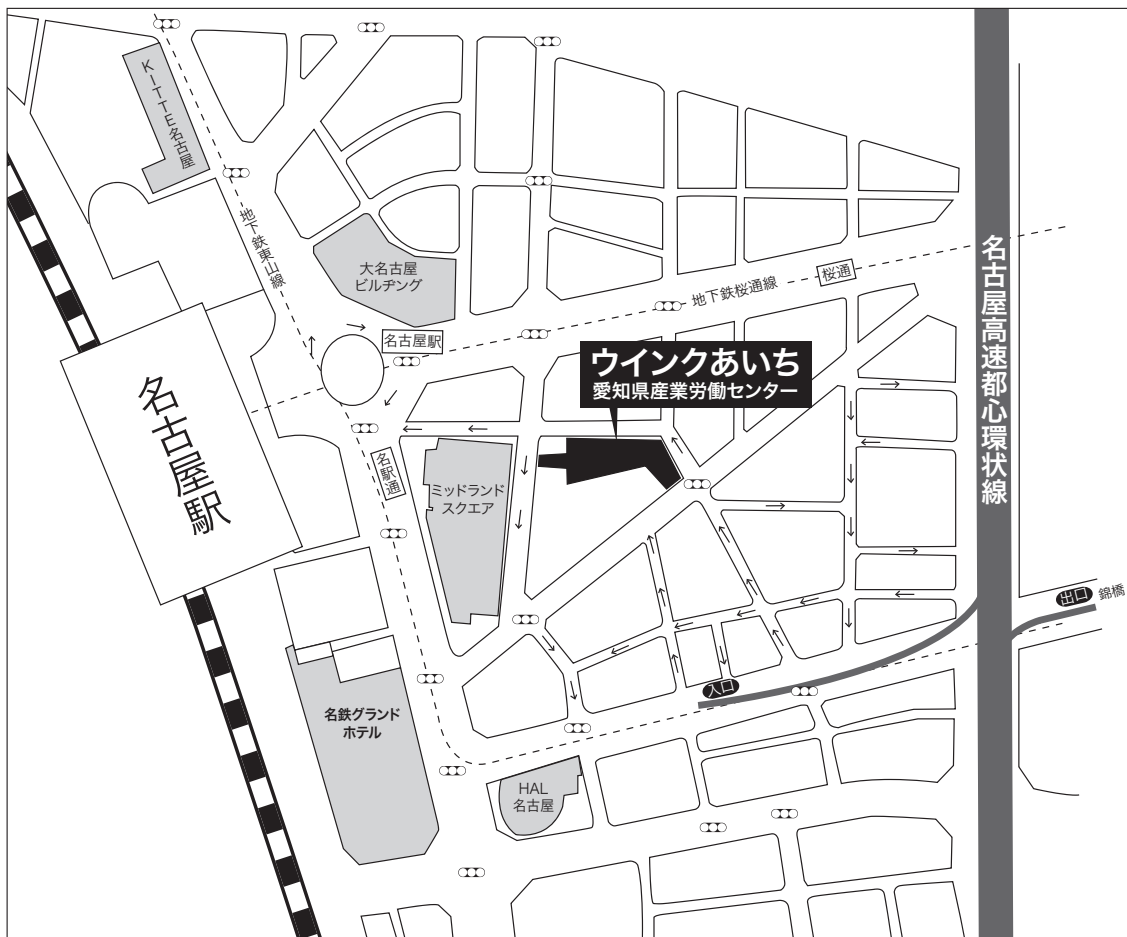
会期：令和5年12月9日(土) 8:55～16:00

会場：ウインクあいち

会場	第1会場 小ホール1	第2会場 小ホール2	会議室 903	
09:00	08:55-09:00 開会式（会長挨拶、支部長挨拶）			09:00
09:30	09:00-09:50 特別講演 『胃X線造影検査における画像および読影の精度向上にむけて』 講師：入口陽介 司会：丹羽康正	09:10-10:50 第19回超音波研修委員会 特別講演（09:10-10:10） 「腹部超音波検診の現状と腹部超音波検診判定 マニュアル改訂版（2021）」 講師：平井都始子 司会：橋本千樹		09:30
10:00	10:00-10:28 一般演題Ⅰ 座長：松原 浩			10:00
10:30	10:30-10:51 一般演題Ⅱ 座長：石黒徹也	10:10-10:50 教育講演（10:10-10:50） 「腹部超音波検査のポイントや工夫」 講師：安本浩二 司会：伊藤将倫	10:00-11:00 支部代議員会	10:30
11:00	10:55-11:23 一般演題Ⅲ 座長：大島暑四	11:00-11:30 超音波研修委員会 世話人会		11:00
11:30	11:30-12:00 教育講演 『これからの大腸がん検診における大腸CT検査の位置づけ』 講師：服部昌志 司会：金岡 繁		11:25-11:55 放射線研修委員会 世話人会	11:30
12:00				12:00
12:30	12:10-13:10 ランチョンセミナー1 「最近の痔瘻診療：早期診断に向けて」 演者：高原照美 司会：足立政治 共催：株式会社プロトセラ	12:10-13:10 ランチョンセミナー2 「消化管内視鏡診療における人工知能（AI）の応用」 演者：中島寛隆 司会：田中医介 共催：富士フィルムメディカル株式会社		12:30
13:00				13:00
13:30	13:20-15:50 医師研修会 司会：杉山和久、橋本千樹			13:30
14:00	I. 主題講演 13:20-13:50 「胃内視鏡検診のこれからを考える」 演者：大洞昭博			14:00
14:30	13:50-14:20 「胃X線検診のこれからを考える」 演者：丸田真也			14:30
15:00	14:20-14:50 「腹部超音波検診のこれからを考える」 演者：小川真広			15:00
15:30	II. シンポジウム（14:50-15:50） 「東海北陸地方における消化器がん検診の現状とこれから」 演者：西川 孝、田端みずほ、吉田友里恵、山本智支			15:30
16:00	閉会式（次期会長挨拶、会長挨拶）			16:00
16:30				16:30

会場までのアクセス

交通案内



●電車をご利用の場合

- (JR・地下鉄・名鉄・近鉄) 名古屋駅より
- ◎ JR 名古屋駅桜通口から
ミッドランドスクエア方面 徒歩 5 分
 - ◎ ユニモール地下街 5 番出口 徒歩 2 分

※名駅地下街サンロードからミッドランドスクエア、マルケイ観光ビル、名古屋クロスコートタワーを經由 徒歩 8 分

JR (東海道新幹線) をご利用の場合

- ◎東京……………約97分
- ◎新大阪……………約51分

●お車をご利用の場合

名古屋高速都心環状線「錦橋」出口より約 6 分
駐車場…収容台数123台

※駐車場からの台車利用は出来ません。

●飛行機をご利用の場合

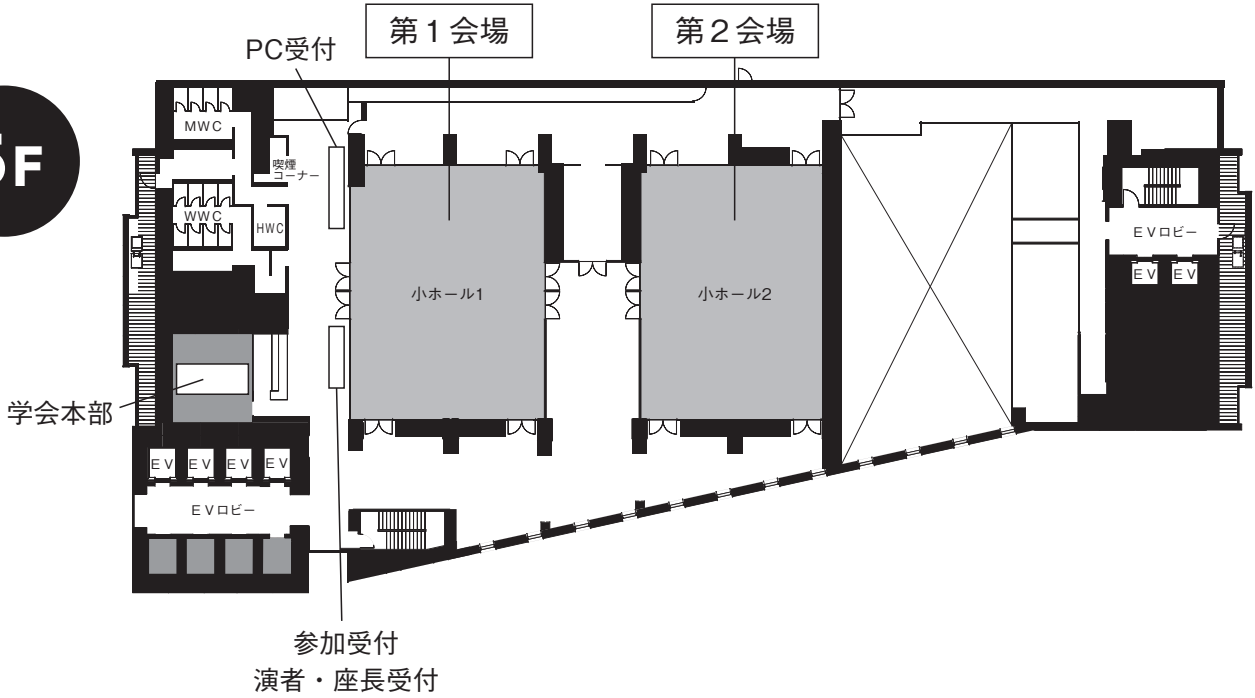
中部国際空港 (セントレア)
(名鉄空港特急利用) 約28分

※名古屋駅発各駅への所要時間は、乗り換え・待ち時間を含みません。
また、時間帯により多少異なります。

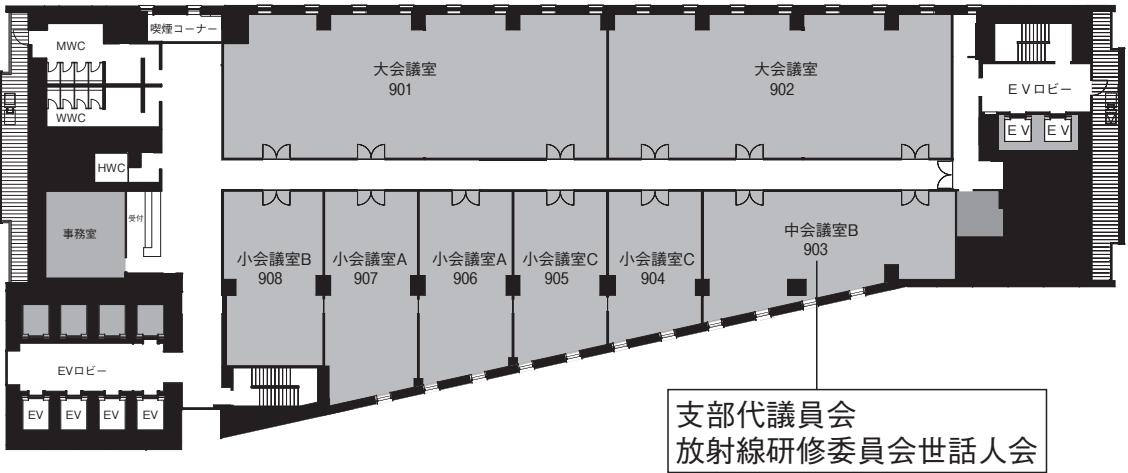
ウイングあいち

参加受付は5F 小ホールロビーです。

5F



9F



総合案内

- 本会は会場での現地開催となります。
- 参加受付は、5F 小ホールロビーです。(当日、8:15より開始)
- 参加登録は当日受付となります。事前参加登録はございません。

《参加費》

会員医師 3,000円(不課税) 非会員医師 3,000円(内消費税(10%)272円)

会員医師以外 2,000円(不課税) 非会員医師以外 2,000円(内消費税(10%)181円)

- 受付時にネームカード(領収書兼参加証)とプログラム抄録集をお渡しいたします。
(後日の発行はいたしません。)

- **午後の医師研修会は、会場前にて再度受付が必要となります。**

シンポジウム終了後に修了証書をお渡しいたしますので、お受け取りください。

○各種会議

支部代議員会 2023年12月9日(土) 10:00~11:00 9F 会議室903

超音波研修委員会世話人会 2023年12月9日(土) 11:00~11:30 5F 第2会場(小ホール2)

放射線研修委員会世話人会 2023年12月9日(土) 11:25~11:55 9F 会議室903

○企業展示

5F 小ホールロビー

○講演・演者・司会・座長の皆様へ

演者・座長受付/PC受付:5F 小ホールロビー

《司会・座長の先生方へ》

ご担当セッションの開始20分前までに「演者・座長受付」へお立ち寄り頂き、ご到着をお知らせください。

いずれの会場も時間厳守とし、プログラム通りの進行にご協力をお願いいたします。

○発表要領

《演者の先生方へ》

1. 発表について

- 発表セッション開始30分前までに「演者・座長受付」へお越し頂き、データ受付を済ませてください。
受付したデータは使用后、事務局にて責任を持って消去いたします。
- 発表時間は次の通りです。時間厳守をお願いいたします。
一般演題……………口演5分・質疑2分
シンポジウム……………口演10分・質疑5分 総合討論なし

2. データ作成上の留意点

会場PCはWindows、プレゼンテーションソフトはPower Pointです。

Macintoshにて作成されたデータはWindows上で位置のずれや文字化けなどの不具合が生じることが多いため、本体持ち込みを推奨いたします。各自Windows上で作動確認と、Windows用にデータ変換を行った上でご用意をお願いいたします。

【データ持ち込みによるご発表】

- 発表データの受付は、原則としてUSBフラッシュメモリといたします。
- メディアを持ち込む場合は、Windows版Power Pointで作成されたデータのみといたします。
フォントはPower Pointに標準で搭載されているものをご使用ください。
- 動画はWindows Media Playerで再生が可能なものに限ります。
- 他のデータ（静止画・動画・グラフ等）をリンクさせている場合は、必ず元のデータも一緒に保存し、作成に使用した以外のWindows PCにて事前に動作確認をお願いいたします。
バックアップとしてPCをご持参ください。
- 液晶プロジェクターの出力解像度は、フルHD（1920×1080、16:9）に対応しております。
- 音声出力は使用できません。
- 発表者ツールはご使用になれません。

【PC持ち込みによるご発表】

- 必ず付属のACアダプターをご用意ください。
- 液晶プロジェクターとの接続は、事務局ではHDMIケーブルをご用意いたします。
事前に持ち込まれるデバイスを確認の上、変換アダプターが必要な場合は、必ずご自身にてご用意ください。
- 発表中にスクリーンセーバーや省電力機能で電源が切れないよう事前に設定のご確認をお願いいたします。
- 音声出力は使用できません。
- 発表者ツールはご使用になれません。

【その他留意事項】

- データを保存する前に必ずウイルスチェックを行ってください。
- 申告すべきCOI状態の有無にかかわらず、発表スライドの初めにCOI状態の開示をお願いいたします。